


Unit 1 School and Numbers

Lesson 1 Hello!



基础大练兵

I. 请帮助下面的人找到他们的名字,并连线。



A. Danny

B. Jenny

C. Li Ming

II. 看图,画表情。图片和词相符的画“☺”,不相符的画“☹”。



()

hello



()

Danny



()

hi



()

Jenny

III. 读一读,选择正确的答案。

() 1. _____ name is Li Ming.

A. my

B. My

() 2. What's _____ name?

A. your

B. you

学习目标

本课主要学习用英语介绍自己并询问别人的名字。

词汇精讲

1. **hello** *int.*

意为“你好”(表示问候等)。如:

Hello! My name is

Danny. 你好! 我叫丹尼。

2. **hi** *int.*

意为“嗨;你好”(非正式用语,意同 hello)。如:

Hi! My name is Li

Ming. 你好! 我叫李明。

句型突破

介绍自己的名字并询问对方名字的句型

1. My name is Jenny. 我的名字叫珍妮。

2. What's your name? 你叫什么名字?



扫描全能王 创建

知识拓展

Hello 的来历

我们与朋友见面时经常会用“Hello”一词来打招呼。关于它的来历，众说纷纭。据说大发明家爱迪生是第一个在打电话时说“hello”的人。在发明电话之后，人们对电话究竟能否传递信息始终持有怀疑的态度，当拿起电话后首先问：“Are you there?”可是爱迪生拿起听筒就简单说了一声：“Hello!”就这样，人们开始普遍使用“hello”这个单词了。



自我评价

() 3. My name is _____.

A. Jenny B. jenny

() 4. — Hello!

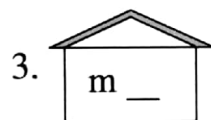
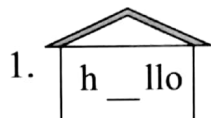
— _____!

A. Bye B. Hi



夺冠·超人

IV. 小朋友，你能帮助小蚂蚁把它的食物和家连起来吗？



快乐加油站

V. 情景交际。



A. My name is Li Ming.

B. Hi!

C. My name is Jenny.

D. What's your name?



扫描全能王 创建